



## **Informe del Mercado de Valores**

### **Informe Diario**

### **Del 12 de Abril de 2011**

### **Mercados de Valores Internacionales**

#### PRINCIPALES INDICES BURSATILES EE-UU

INDICE	CIERRE DEL DIA		VARIACIONES	
	12/04/2011	11/04/2011	ABSOLUTA	RELATIVA
Dow Jones	12,263.58	12,381.11	-117.53	-0.95%
Nasdaq	2,744.79	2,771.51	-26.62	-0.96%
S&P	1,314.16	1,324.46	-10.30	-0.78%

**NUEVA YORK (Reuters)** - Las acciones estadounidenses cedieron el martes por los temores a que la caída en los precios del crudo puedan provocar una reversión del ascenso en el sector energético, en tanto el ingreso de Alcoa, más débil al esperado, causó decepción.

Las acciones del sector energético lideraron las pérdidas del S&P 500, con una caída del índice energético del S&P de un 3 por ciento.

Los estrategas ya estaban preocupados debido a que la recuperación de las acciones energéticas podría haber ido más allá de las ganancias y una caída en los precios del crudo podría provocar una venta generalizada extendida.

"El liderazgo ha sido el más largo en esos sectores que están altamente relacionados al crecimiento global y a los precios de las materias primas. Por lo que cuando comienza a retroceder el espacio para las materias primas, las acciones quedan destinadas a seguirlas", dijo Robert Van Batenburg, a cargo de investigación de acciones en Louis Capital en Nueva York.

Los precios del crudo cayeron por segundo día tras un pronóstico de Goldman Sachs que anticipó una caída de casi 20 dólares en el precio del crudo Brent para los próximos meses. La Agencia Internacional de Energía también dijo que los altos precios del crudo podrían frenar la demanda del petróleo.

Los disturbios en las regiones ricas en petróleo en Medio Oriente y el norte de Africa han impulsado un pronunciado aumento en los precios del petróleo.

El índice energético del S&P, por lejos el sector con mejor desempeño en el mercado en el primer trimestre, subió un 11.10 por ciento en el 2011, por encima de las ganancias del S&P 500 de un 4.50 por ciento desde el comienzo del año.

Los inversores están preocupados porque el devastador terremoto en Japón y la crisis nuclear podrían debilitar las perspectivas de recuperación en la tercera mayor economía del mundo.

Japón elevó la gravedad del accidente de la planta nuclear de Fukushima al nivel más alto en la Escala Internacional de Eventos Nucleares y Radiológicos, poniéndola a la par con el desastre de Chernobyl de 1986. Los futuros en dólares del índice de acciones japonesas Nikkei cayeron un 1.30 por ciento.



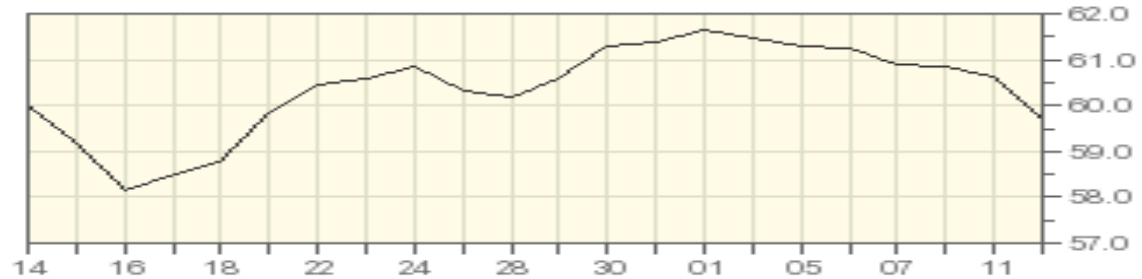
*Superintendencia de Bancos y Otras Instituciones Financieras*  
*Intendencia de Valores*

COMPORTAMIENTO BURSATIL DE LOS SIGUIENTES BANCOS:

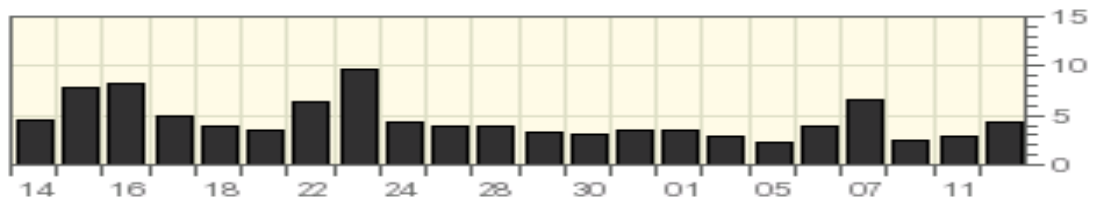
**BANK OF NOVA SCOTIA (The)**

Symbol	Last Trade 12/04/2011	Change	Volume
BNS	\$ 59.68	-0.95 (-1.57%)	427,470

Stock Price in Dollars



Volume (100,000s of shares)



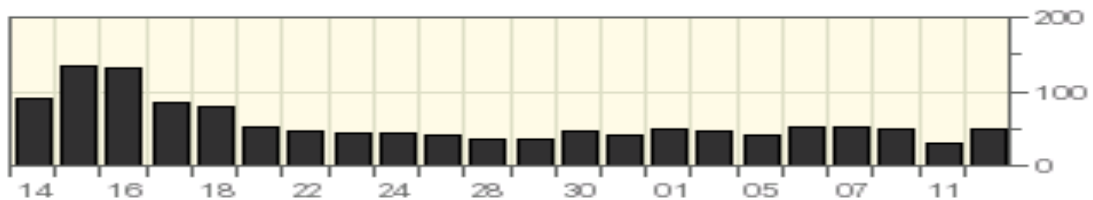
**GENERAL ELCTRIC COMPANY**

Symbol	Last Trade 12/04/2011	Change	Volume
GE	\$ 20.01	-0.17 (-0.84%)	48,562,454

Stock Price in Dollars



Volume (million of shares)



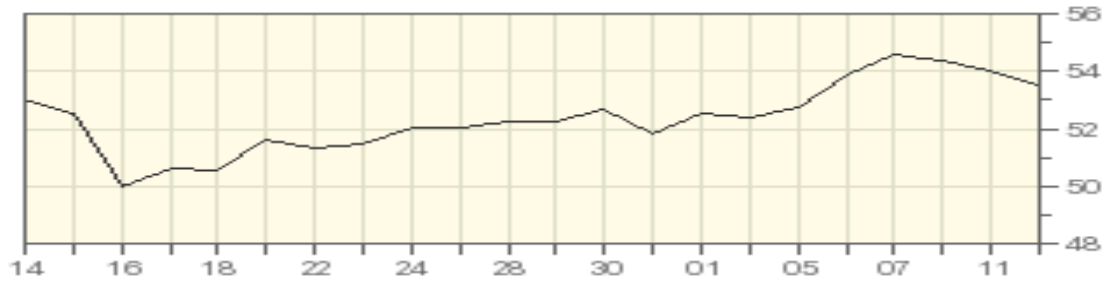


*Superintendencia de Bancos y Otras Instituciones Financieras*  
*Intendencia de Valores*

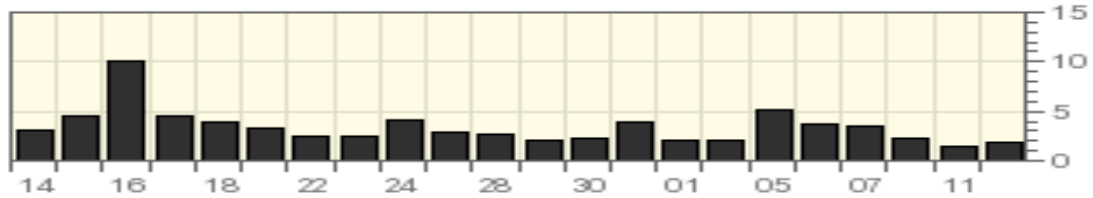
**HSBC HOLDING PLC**

Symbol	Last Trade 12/04/2011	Change	Volume
HBC	\$ 53.49	-0.53 (-0.98%)	1,949,500

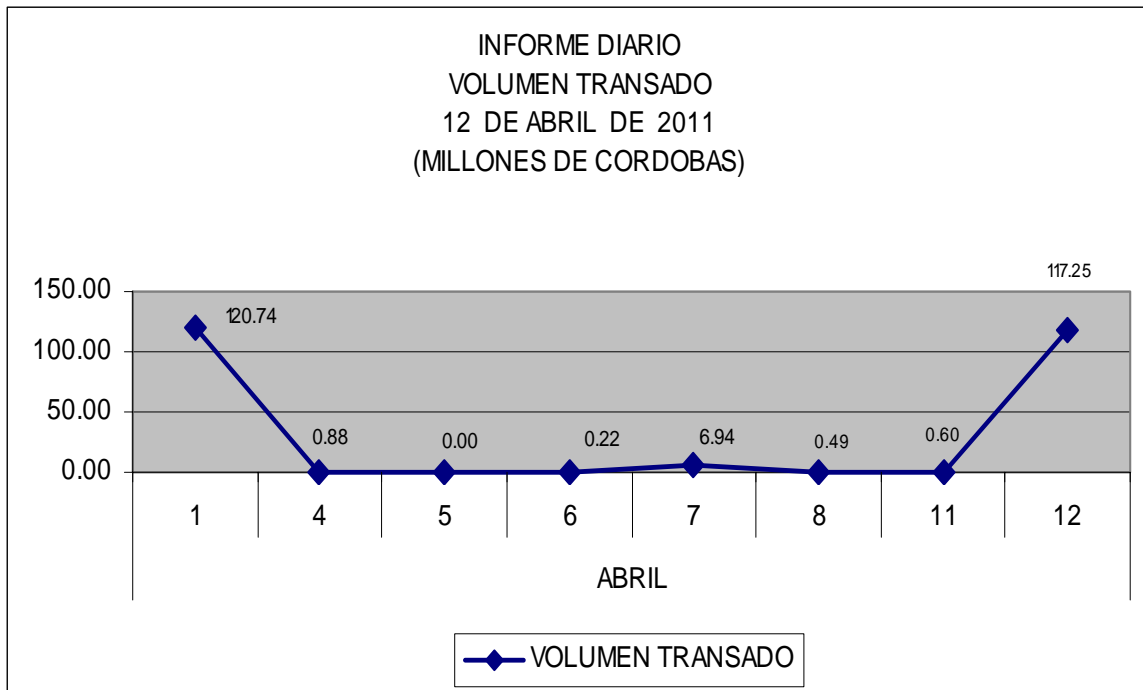
Stock Price in Dollars



Volume (million of shares)



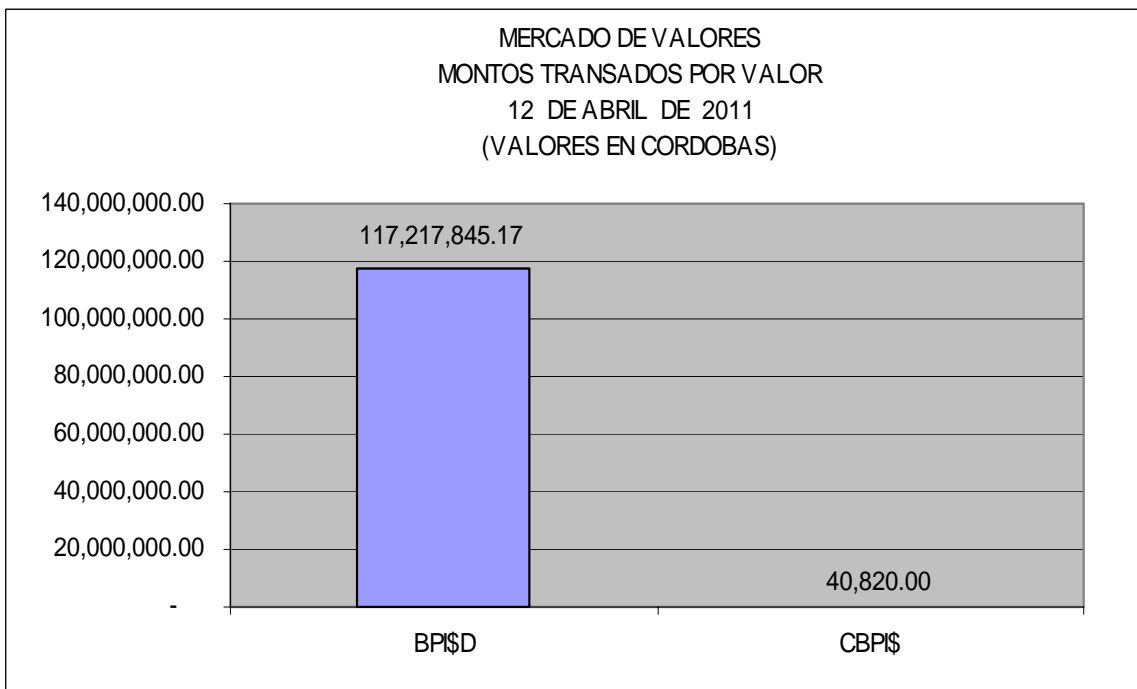
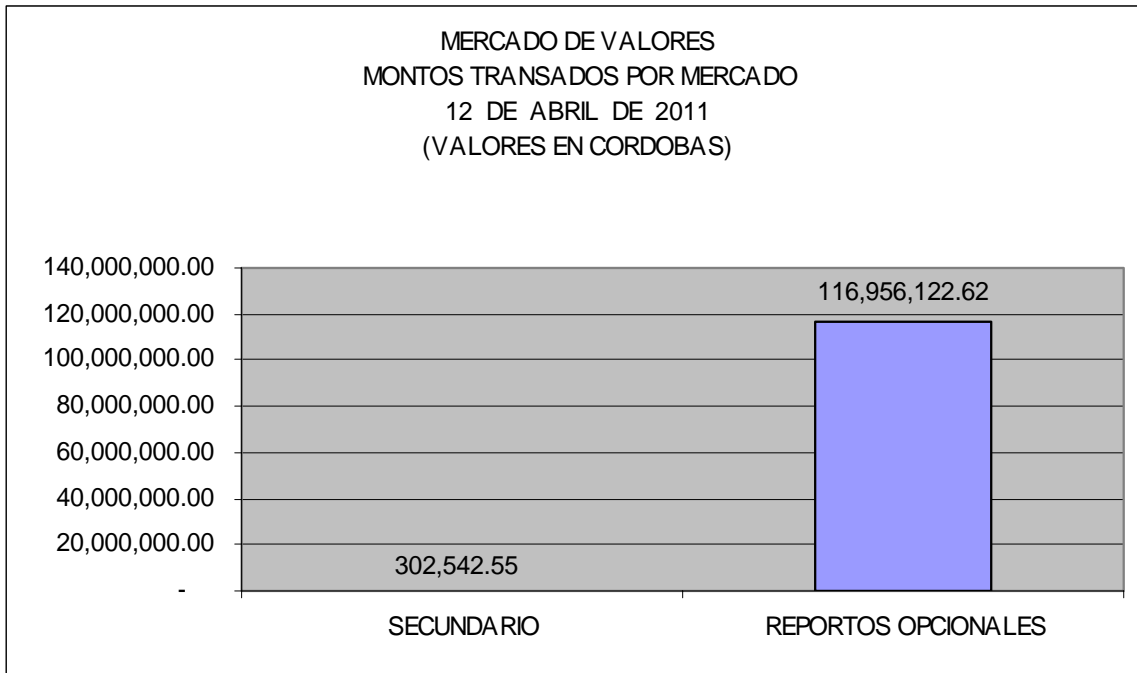
**MERCADO DE VALORES DE NICARAGUA**





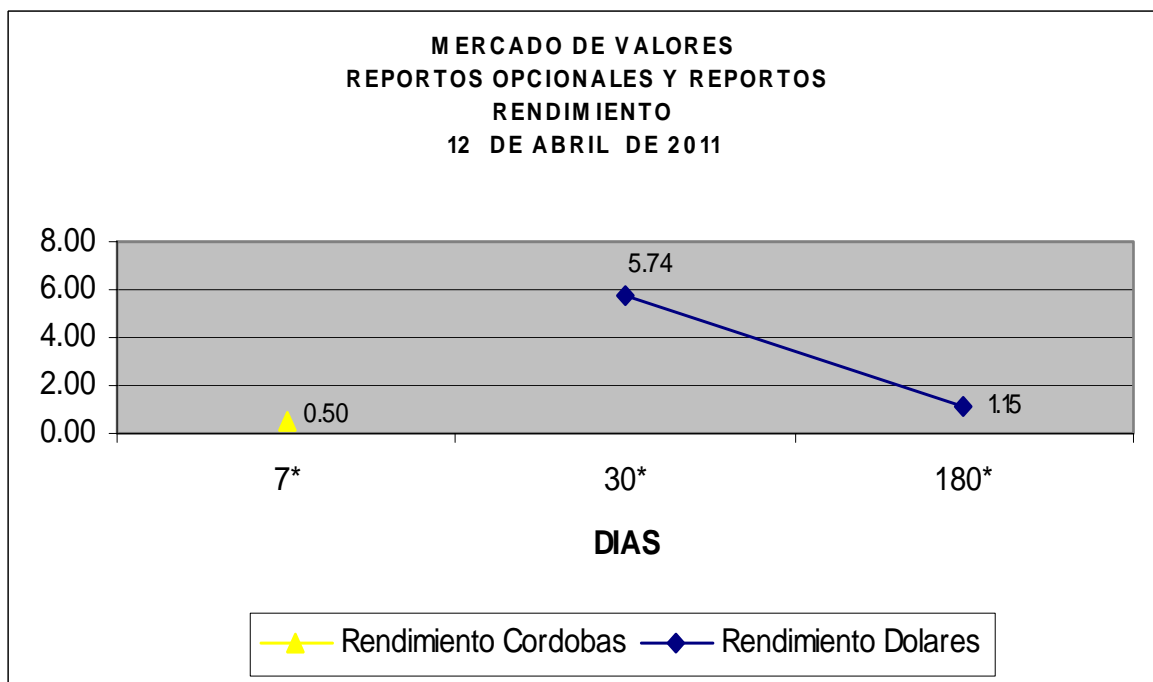
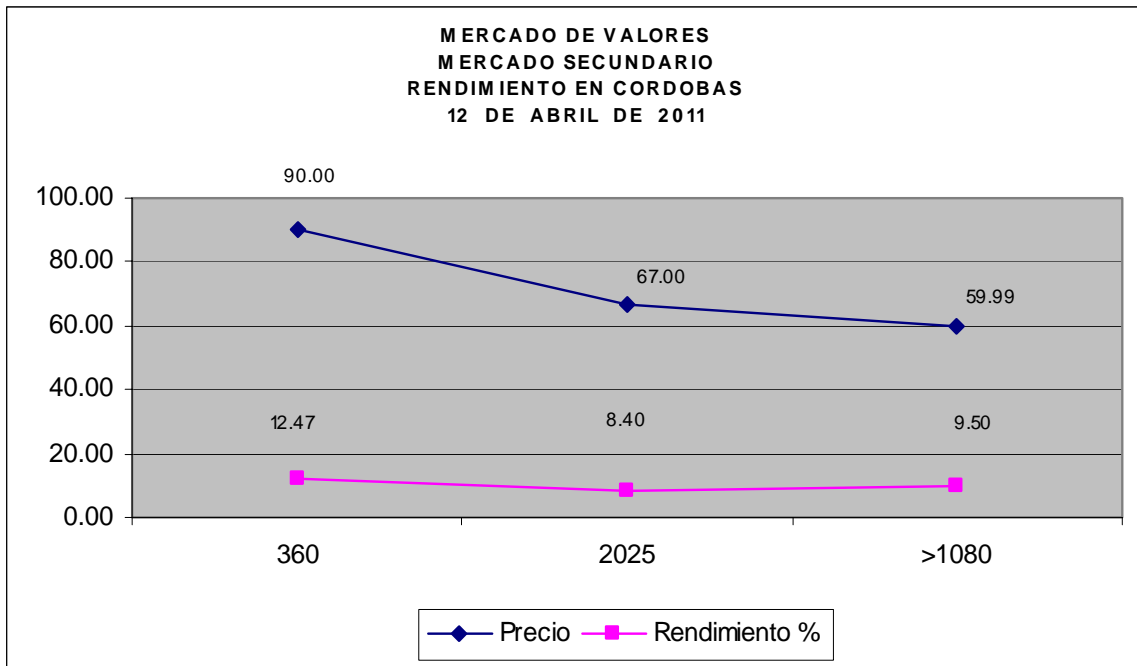
*Superintendencia de Bancos y Otras Instituciones Financieras*  
*Intendencia de Valores*

Del 1 al 12 de Abril de 2011 en el mercado de valores se han transados C\$ 247,158,829.96 córdobas.





*Superintendencia de Bancos y Otras Instituciones Financieras*  
**Intendencia de Valores**



\* Días al vencimiento.

Fuente: Bolsa de Valores de Nicaragua.